




MUNICIPIO SAN FRANCISCO DEL RINCON  
Estado de Situación Financiera  
AL 31 DE DICIEMBRE DEL 2019

	2019	2018	PASIVO	2019	2018
<b>ACTIVO</b>					
<b>Activo Circulante</b>			<b>Pasivo Circulante</b>		
Efectivo y Equivalentes	50,268,628.77	83,253,712.91	Cuentas por Pagar a Corto Plazo	20,875,207.42	21,077,133.18
Derechos a Recibir Efectivo o Equivalentes	12,753,133.09	13,994,130.06	Documentos por Pagar a Corto Plazo	0.00	0.00
Derechos a Recibir Bienes o Servicios	13,135,225.35	36,065,732.63	Porción a Corto Plazo de la Deuda Pública a Largo Plazo	0.00	0.00
Inventarios	0.00	0.00	Títulos y Valores a Corto Plazo	0.00	0.00
Almacenes	1,101,962.54	1,106,650.42	Pasivos Diferidos a Corto Plazo	0.00	0.00
Estimación por Pérdida o Deterioro de Activos Circulantes	0.00	0.00	Fondos y Bienes de Terceros en Garantía y/o Administración a Corto Plazo	0.00	0.00
Otros Activos Circulantes	0.00	0.00	Provisiones a Corto Plazo	0.00	0.00
<b>Total de Activo Circulante</b>	<b>77,258,949.75</b>	<b>134,420,226.02</b>	Otros Pasivos a Corto Plazo	0.00	0.00
			<b>Total de Pasivo Circulante</b>	<b>20,875,207.42</b>	<b>21,077,133.18</b>
<b>Activo No Circulante</b>			<b>Pasivo No Circulante</b>		
Inversiones Financieras a Largo Plazo	0.00	0.00	Cuentas por Pagar a Largo Plazo	0.00	0.00
Derechos a Recibir Efectivo o Equivalentes a Largo Plazo	0.00	0.00	Documentos por Pagar a Largo Plazo	0.00	0.00
Bienes Inmuebles, Infraestructura y Construcciones en Proceso	973,557,344.36	969,138,085.79	Deuda Pública a Largo Plazo	25,070,107.01	28,252,375.01
Bienes Muebles	129,057,336.69	118,494,951.52	Pasivos Diferidos a Largo Plazo	0.00	0.00
Activos Intangibles	3,028,309.17	2,828,622.51	Fondos y Bienes de Terceros en Garantía y/o en Administración a Largo Plazo	0.00	0.00
Depreciación, Deterioro y Amortización Acumulada de Bienes	-141,020,579.15	-115,398,641.61	Provisiones a Largo Plazo	0.00	0.00
Activos Diferidos	36,795,192.43	30,207,538.05	<b>Total de Pasivo No Circulante</b>	<b>25,070,107.01</b>	<b>28,252,375.01</b>
Estimación por Pérdida o Deterioro de Activos no Circulantes	0.00	0.00			
Otros Activos no Circulantes	0.00	0.00	<b>Total del Pasivo</b>	<b>45,945,314.43</b>	<b>49,329,508.19</b>
<b>Total de Activo No Circulante</b>	<b>1,001,417,603.50</b>	<b>995,270,556.26</b>	<b>HACIENDA PÚBLICA/PATRIMONIO</b>		
<b>Total Activo</b>	<b>1,078,676,553.25</b>	<b>1,129,690,782.28</b>	<b>Hacienda Pública/Patrimonio Contribuido</b>		
			Aportaciones	129,407,223.32	128,380,118.04
			Donaciones de Capital	0.00	0.00
			Actualización de la Hacienda Pública/Patrimonio	0.00	0.00
			<b>Hacienda Pública/Patrimonio Generado</b>	<b>903,324,015.50</b>	<b>951,981,156.05</b>
			Resultados del Ejercicio (Ahorro/ Desahorro)	47,832,976.15	86,263,430.99
			Resultados de Ejercicios Anteriores	855,491,039.35	865,717,725.06
			Revalúos	0.00	0.00
			Reservas	0.00	0.00
			Rectificaciones de Resultados de Ejercicios Anteriores	0.00	0.00
			<b>Exceso o Insuficiencia en la Actualización de la Hacienda Pública/ Patrimonio</b>	<b>0.00</b>	<b>0.00</b>
			Resultado por Posición Monetaria	0.00	0.00
			Resultado por Tenencia de Activos no Monetarios	0.00	0.00
			<b>Total Hacienda Pública/Patrimonio</b>	<b>1,032,731,238.82</b>	<b>1,060,361,274.09</b>
			<b>Total del Pasivo y Hacienda Pública/Patrimonio</b>	<b>1,078,676,553.25</b>	<b>1,129,690,782.28</b>

\*Bajo protesta de decir verdad declaramos que los Estados Financieros y sus notas, son razonablemente correctos y son responsabilidad del emisor\*.

  
C.P. CARLOS SIERRA LOPEZ

RESPONSABLE DEL AREA ADMINISTRATIVA

  
C.P. JAVIER CASILLAS SALDANA  
TITULAR DE LA ENTIDAD

	<b>2019</b>	<b>2018</b>
<b>INGRESOS Y OTROS BENEFICIOS</b>		
<b>Ingresos de Gestión</b>	<b>116,840,212.85</b>	<b>97,872,657.47</b>
Impuestos	53,804,222.72	51,450,956.06
Cuotas y Aportaciones de Seguridad Social	0.00	0.00
Contribuciones de Mejoras	298,466.78	279,728.00
Derechos	48,161,893.12	38,297,766.59
Productos	7,118,400.35	3,901,979.78
Aprovechamientos	7,457,229.88	3,942,227.04
Ingresos por Venta de Bienes y Prestación de Servicios	0.00	0.00
<b>Participaciones, Aportaciones, Convenios, Incentivos Derivados de la Colaboración Fiscal, Fondos Distintos de Aportaciones, Transferencias, Asignaciones, Subsidios y Subvenciones, y Pensiones y Jubilaciones</b>	<b>340,111,846.50</b>	<b>384,674,055.18</b>
Participaciones, Aportaciones, Convenios, Incentivos Derivados de la Colaboración Fiscal y Fondos Distintos de Aportaciones	340,111,846.50	384,674,055.18
Transferencias, Asignaciones, Subsidios y Subvenciones, y Pensiones y Jubilaciones	0.00	0.00
<b>Otros Ingresos y Beneficios</b>	<b>0.00</b>	<b>0.00</b>
Ingresos Financieros	0.00	0.00
Incremento por Variación de Inventarios	0.00	0.00
Disminución del Exceso de Estimaciones por Pérdida o Deterioro u Obsolescencia	0.00	0.00
Disminución del Exceso de Provisiones	0.00	0.00
Otros Ingresos y Beneficios Varios	0.00	0.00
<b>Total de Ingresos y Otros Beneficios</b>	<b>456,952,059.35</b>	<b>482,546,712.65</b>
<b>GASTOS Y OTRAS PÉRDIDAS</b>		
<b>Gastos de Funcionamiento</b>	<b>271,707,504.02</b>	<b>246,983,582.88</b>
Servicios Personales	165,297,929.63	149,885,680.56
Materiales y Suministros	50,339,178.88	46,635,604.24
Servicios Generales	56,070,395.51	50,462,298.08
<b>Transferencias, Asignaciones, Subsidios y Otras Ayudas</b>	<b>55,195,079.84</b>	<b>61,078,029.10</b>
Transferencias Internas y Asignaciones al Sector Público	30,589,413.87	25,576,527.78
Transferencias al Resto del Sector Público	0.00	27,390.00
Subsidios y Subvenciones	0.00	0.00
Ayudas Sociales	24,605,665.97	35,474,111.32
Pensionamientos y Jubilaciones	0.00	0.00
Transferencias a Fideicomisos, Mandatos y Contratos Análogos	0.00	0.00
Transferencias a la Seguridad Social	0.00	0.00
Donativos	0.00	0.00
Transferencias al Exterior	0.00	0.00
<b>Participaciones y Aportaciones</b>	<b>6,007,614.71</b>	<b>3,955,378.08</b>
Participaciones	0.00	0.00
Aportaciones	0.00	0.00
Convenios	6,007,614.71	3,955,378.08
<b>Intereses, Comisiones y Otros Gastos de la Deuda Pública</b>	<b>2,714,069.03</b>	<b>2,986,352.40</b>
Intereses de la Deuda Pública	2,714,069.03	2,986,352.40
Comisiones de la Deuda Pública	0.00	0.00
Gastos de la Deuda Pública	0.00	0.00
Costo por Coberturas	0.00	0.00
Apoyos Financieros	0.00	0.00
<b>Otros Gastos y Pérdidas Extraordinarias</b>	<b>30,794,819.35</b>	<b>30,098,079.70</b>
Estimaciones, Depreciaciones, Deterioros, Obsolescencia y Amortizaciones	30,794,819.35	30,098,079.70
Provisiones	0.00	0.00
Disminución de Inventarios	0.00	0.00
Aumento por Insuficiencia de Estimaciones por Pérdida o Deterioro u Obsolescencia	0.00	0.00
Aumento por Insuficiencia de Provisiones	0.00	0.00
Otros Gastos	0.00	0.00
<b>Inversión Pública</b>	<b>42,699,996.25</b>	<b>51,181,859.50</b>
Inversión Pública no Capitalizable	42,699,996.25	51,181,859.50
<b>Total de Gastos y Otras Pérdidas</b>	<b>409,119,083.20</b>	<b>396,283,281.66</b>
<b>Resultados del Ejercicio (Ahorro/Desahorro)</b>	<b>47,832,976.15</b>	<b>86,263,430.99</b>

"Bajo protesta de decir verdad declaramos que los Estados Financieros y sus notas, son razonablemente correctos y son responsabilidad del emisor".



C.P. CARLOS SIERRA LOPEZ  
RESPONSABLE DEL AREA ADMINISTRATIVA



C.P. JAVIER CASILLAS SALDAÑA  
TITULAR DE LA ENTIDAD

**ESTADO DE VARIACIÓN EN LA HACIENDA PÚBLICA  
MUNICIPIO SAN FRANCISCO DEL RINCÓN  
DEL 1 DE ENERO AL 31 DE DICIEMBRE DEL 2019**

Concepto	Hacienda Pública / Patrimonio Contribuido	Hacienda Pública / Patrimonio Generado de Ejercicios Anteriores	Hacienda Pública / Patrimonio Generado de Ejercicio	Exceso o Insuficiencia en la Actualización de la Hacienda Pública / Patrimonio	Total
<b>Hacienda Pública / Patrimonio Contribuido Neto de 2018</b>					
Aportaciones	128,380,118.04				128,380,118.04
Donaciones de Capital	128,380,118.04				128,380,118.04
Actualización de la Hacienda Pública/Patrimonio	0.00				0.00
	0.00				0.00
<b>Hacienda Pública / Patrimonio Generado Neto de 2018</b>		865,717,725.06	86,263,430.99		951,981,156.05
Resultados del Ejercicio (Ahorro/Desahorro)		865,717,725.06	86,263,430.99		86,263,430.99
Resultados de Ejercicios Anteriores		0.00			0.00
Revalúos		0.00			0.00
Reservas		0.00			0.00
Rectificaciones de Resultados de Ejercicios Anteriores		0.00			0.00
<b>Exceso o Insuficiencia en la Actualización de la Hacienda Pública / Patrimonio Neto de 2018</b>				0.00	0.00
Resultado por Posición Monetaria				0.00	0.00
Resultado por Tenencia de Activos no Monetarios				0.00	0.00
<b>Hacienda Pública / Patrimonio Neto Final de 2018</b>	128,380,118.04	865,717,725.06	86,263,430.99	0.00	1,080,361,274.09
<b>Cambios en la Hacienda Pública / Patrimonio Contribuido Neto de 2019</b>					
Aportaciones	1,027,105.28				1,027,105.28
Donaciones de Capital	1,027,105.28				1,027,105.28
Actualización de la Hacienda Pública/Patrimonio	0.00				0.00
	0.00				0.00
<b>Variaciones de la Hacienda Pública / Patrimonio Generado Neto de 2019</b>		-10,226,685.71	-38,430,454.84		-48,657,140.55
Resultados del Ejercicio (Ahorro/Desahorro)		-10,226,685.71	-38,430,454.84		-48,657,140.55
Resultados de Ejercicios Anteriores			47,832,976.15		47,832,976.15
Revalúos			-86,263,430.99		-86,263,430.99
Reservas			0.00		0.00
Rectificaciones de Resultados de Ejercicios Anteriores			0.00		0.00
			0.00		0.00
<b>Cambios en el Exceso o Insuficiencia en la Actualización de la Hacienda Pública / Patrimonio Neto de 2019</b>				0.00	0.00
Resultado por Posición Monetaria				0.00	0.00
Resultado por Tenencia de Activos no Monetarios				0.00	0.00
<b>Hacienda Pública / Patrimonio Neto Final de 2019</b>	129,407,223.32	855,491,039.35	47,832,976.15	0.00	1,032,731,238.82

Bajo protesta de decir verdad declaramos que los Estados Financieros y sus notas, son razonablemente correctos y son responsabilidad del emisor.




C.P. CARLOS SIERRA LOPEZ  
RESPONSABLE DEL AREA ADMINISTRATIVA



C.P. JAVIER CASILLAS SALDAÑA  
TITULAR DE LA ENTIDAD

	Origen	Aplicación
<b>ACTIVO</b>	<b>82,783,213.81</b>	<b>31,768,984.78</b>
<b>Activo Circulante</b>	<b>57,161,276.27</b>	<b>0.00</b>
Efectivo y Equivalentes	32,985,084.14	0.00
Derechos a Recibir Efectivo o Equivalentes	1,240,996.97	0.00
Derechos a Recibir Bienes o Servicios	22,930,507.28	0.00
Inventarios	0.00	0.00
Almacenes	4,687.88	0.00
Estimación por Pérdida o Deterioro de Activos Circulantes	0.00	0.00
Otros Activos Circulantes	0.00	0.00
<b>Activo No Circulante</b>	<b>25,621,937.54</b>	<b>31,768,984.78</b>
Inversiones Financieras a Largo Plazo	0.00	0.00
Derechos a Recibir Efectivo o Equivalentes a Largo Plazo	0.00	0.00
Bienes Inmuebles, Infraestructura y Construcciones en Proceso	0.00	14,419,258.57
Bienes Muebles	0.00	10,562,385.17
Activos Intangibles	0.00	199,686.66
Depreciación, Deterioro y Amortización Acumulada de Bienes	25,621,937.54	0.00
Activos Diferidos	0.00	6,587,654.38
Estimación por Pérdida o Deterioro de Activos no Circulantes	0.00	0.00
Otros Activos no Circulantes	0.00	0.00
<b>PASIVO</b>	<b>0.00</b>	<b>869,101,918.82</b>
<b>Pasivo Circulante</b>	<b>0.00</b>	<b>201,925.76</b>
Cuentas por Pagar a Corto Plazo	0.00	201,925.76
Documentos por Pagar a Corto Plazo	0.00	0.00
Porción a Corto Plazo de la Deuda Pública a Largo Plazo	0.00	0.00
Títulos y Valores a Corto Plazo	0.00	0.00
Pasivos Diferidos a Corto Plazo	0.00	0.00
Fondos y Bienes de Terceros en Garantía y/o Administración a Corto Plazo	0.00	0.00
Provisiones a Corto Plazo	0.00	0.00
Otros Pasivos a Corto Plazo	0.00	0.00
<b>Pasivo No Circulante</b>	<b>0.00</b>	<b>868,899,993.06</b>
Cuentas por Pagar a Largo Plazo	0.00	868,899,993.06
Documentos por Pagar a Largo Plazo	0.00	0.00
Deuda Pública a Largo Plazo	0.00	3,182,268.00
Pasivos Diferidos a Largo Plazo	0.00	0.00
Fondos y Bienes de Terceros en Garantía y/o en Administración a Largo Plazo	0.00	0.00
Provisiones a Largo Plazo	0.00	0.00
<b>HACIENDA PÚBLICA/PATRIMONIO</b>	<b>1,027,105.28</b>	<b>48,657,140.55</b>
<b>Hacienda Pública/Patrimonio Contribuido</b>	<b>1,027,105.28</b>	<b>0.00</b>
Aportaciones	1,027,105.28	0.00
Donaciones de Capital	0.00	0.00
Actualización de la Hacienda Pública/Patrimonio	0.00	0.00
<b>Hacienda Pública/Patrimonio Generado</b>	<b>0.00</b>	<b>48,657,140.55</b>
Resultados del Ejercicio (Ahorro/ Desahorro)	0.00	38,430,454.84
Resultados de Ejercicios Anteriores	0.00	10,226,685.71
Revalúos	0.00	0.00
Reservas	0.00	0.00
Rectificaciones de Resultados de Ejercicios Anteriores	0.00	0.00
<b>Exceso o Insuficiencia en la Actualización de la Hacienda Pública/Patrimonio</b>	<b>0.00</b>	<b>0.00</b>
Resultado por Posición Monetaria	0.00	0.00
Resultado por Tenencia de Activos no Monetarios	0.00	0.00

"Bajo protesta de decir verdad declaramos que los Estados Financieros y sus notas, son razonablemente correctos y son responsabilidad del emisor".



C.P. CARLOS SIERRA LOPEZ  
RESPONSABLE DEL AREA ADMINISTRATIVA




C.P. JAVIER CASILLAS SALDAÑA  
TITULAR DE LA ENTIDAD

Concepto	2019	2018
<b>Flujo de Efectivo de las Actividades de Operación</b>		
<b>Origen</b>	<b>456,952,059.35</b>	<b>482,546,712.65</b>
Impuestos	53,804,222.72	51,450,956.06
Cuotas y Aportaciones de Seguridad Social	0.00	0.00
Contribuciones de Mejoras	298,466.78	279,728.00
Derechos	48,161,893.12	38,297,766.59
Productos	7,118,400.35	3,901,979.78
Aprovechamientos	7,457,229.88	3,942,227.04
Ingresos por Venta de Bienes y Prestación de Servicios	0.00	0.00
Participaciones y Aportaciones, Convenios, Incentivos Derivados de la Colaboración Fiscal y Fondos Distintos de Aportaciones	340,111,846.50	384,674,055.18
Transferencias, Asignaciones y Subsidios y Subvenciones, y Pensiones y Jubilaciones	0.00	0.00
Otros Origenes de Operación	0.00	0.00
<b>Aplicación</b>	<b>335,624,267.60</b>	<b>315,003,342.46</b>
Servicios Personales	165,297,929.63	149,885,680.56
Materiales y Suministros	50,339,178.88	46,635,604.24
Servicios Generales	56,070,395.51	50,462,298.08
Transferencias Internas y Asignaciones al Sector Público	30,589,413.87	25,576,527.78
Transferencias al resto del Sector Público	0.00	27,390.00
Subsidios y Subvenciones	0.00	0.00
Ayudas Sociales	24,605,665.97	35,474,111.32
Pensiones y Jubilaciones	0.00	0.00
Transferencias a Fideicomisos, Mandatos y Contratos Análogos	0.00	0.00
Transferencias a la Seguridad Social	0.00	0.00
Donativos	0.00	0.00
Transferencias al Exterior	0.00	0.00
Participaciones	0.00	0.00
Aportaciones	0.00	0.00
Convenios	6,007,614.71	3,955,378.08
Otras Aplicaciones de Operación	2,714,069.03	2,986,352.40
<b>Flujo Neto de Efectivo por Actividades de Operación</b>	<b>121,327,791.75</b>	<b>167,543,370.19</b>
<b>Flujo de Efectivo de las actividades de Inversión</b>		
<b>Origen</b>	<b>1,027,105.28</b>	<b>26,770,604.31</b>
Bienes Inmuebles, Infraestructura y Construcciones en Proceso	0.00	0.00
Bienes Muebles	0.00	0.00
Otros Origenes de Inversión	1,027,105.28	26,770,604.31
<b>Aplicación</b>	<b>25,181,330.40</b>	<b>112,693,482.89</b>
Bienes Inmuebles, Infraestructura y Construcciones en Proceso	14,419,258.57	98,493,595.08
Bienes Muebles	10,762,071.83	14,199,887.81
Otras Aplicaciones de Inversión	0.00	0.00
<b>Flujo Neto de Efectivo por Actividades de Inversión</b>	<b>-24,154,225.12</b>	<b>-85,922,878.58</b>
<b>Flujo de Efectivo de las actividades de Financiamiento</b>		
<b>Origen</b>	<b>-123,369,070.63</b>	<b>-15,146,085.66</b>
Endeudamiento Neto	-3,182,268.00	-7,105,679.22
Interno	-3,182,268.00	-7,105,679.22
Externo	0.00	0.00
Otros Origenes de Financiamiento	-120,186,802.63	-8,040,406.44
<b>Aplicación</b>	<b>6,789,580.14</b>	<b>13,557,622.69</b>
Servicios de la Deuda	0.00	0.00
Interno	0.00	0.00
Externo	0.00	0.00
Otras Aplicaciones de Financiamiento	6,789,580.14	13,557,622.69
<b>Flujo Neto de Efectivo por Actividades de Financiamiento</b>	<b>-130,158,650.77</b>	<b>-28,703,708.35</b>
<b>Incremento/Disminución Neta en el Efectivo y Equivalentes al Efectivo</b>	<b>-32,985,084.14</b>	<b>52,916,783.26</b>
<b>Efectivo y Equivalentes al Efectivo al Inicio del Ejercicio</b>	<b>83,253,712.91</b>	<b>86,349,211.00</b>
<b>Efectivo y Equivalentes al Efectivo al Final del Ejercicio</b>	<b>50,268,628.77</b>	<b>83,253,712.91</b>

"Bajo protesta de decir verdad declaramos que los Estados Financieros y sus notas, son razonablemente correctos y son responsabilidad del emisor".



C.P. CARLOS SIERRA LOPEZ  
RESPONSABLE DEL AREA ADMINISTRATIVA



C.P. JAVIER CASILLAS SALDAÑA  
TITULAR DE LA ENTIDAD

**MUNICIPIO SAN FRANCISCO DEL RINCÓN**  
**ESTADO ANALÍTICO DEL ACTIVO**  
**Del 1 de Enero al AL 31 DE DICIEMBRE DEL 2019**

Concepto	Saldo Inicial 1	Cargos del Periodo 2	Abonos del Periodo 3	Saldo Final 4 (1+2-3)	Variación Del Periodo (4-1)
<b>ACTIVO</b>	<b>1,129,690,782.28</b>	<b>1,707,344,285.39</b>	<b>1,758,358,514.42</b>	<b>1,078,676,553.25</b>	<b>-51,014,229.03</b>
<b>Activo Circulante</b>	<b>134,420,226.02</b>	<b>1,459,062,759.52</b>	<b>1,516,224,035.79</b>	<b>77,256,949.75</b>	<b>-57,161,276.27</b>
Efectivo y Equivalentes	83,253,712.91	875,840,625.72	908,825,709.86	50,268,628.77	-32,985,084.14
Derechos a Recibir Efectivo o Equivalentes	13,994,130.06	557,580,109.91	558,821,106.88	12,753,133.09	-1,240,996.97
Derechos a Recibir Bienes o Servicios	36,065,732.63	24,948,213.35	47,878,720.63	13,135,225.35	-22,930,507.28
Inventarios	0.00	0.00	0.00	0.00	0.00
Almacenes	1,106,650.42	693,810.54	698,498.42	1,101,962.54	-4,687.88
Estimación por Pérdida o Deterioro de Activos Circulantes	0.00	0.00	0.00	0.00	0.00
Otros Activos Circulantes	0.00	0.00	0.00	0.00	0.00
<b>Activo No Circulante</b>	<b>995,270,556.26</b>	<b>248,281,525.87</b>	<b>242,134,478.63</b>	<b>1,001,417,603.50</b>	<b>6,147,047.24</b>
Inversiones Financieras a Largo Plazo	0.00	0.00	0.00	0.00	0.00
Derechos a Recibir Efectivo o Equivalentes a Largo Plazo	959,138,085.79	220,886,112.02	206,466,853.45	973,557,344.36	14,419,258.57
Bienes Inmuebles, Infraestructura y Construcciones en Proceso	118,494,951.52	16,019,319.86	5,456,934.69	129,057,336.69	10,562,385.17
Bienes Muebles	2,828,622.51	264,611.22	64,924.56	3,028,309.17	199,686.66
Activos Intangibles	-115,398,641.61	4,341,965.40	29,963,902.94	-141,020,579.15	-25,621,937.54
Depreciación, Deterioro y Amortización Acumulada de Bienes	30,207,538.05	6,769,517.37	181,862.99	36,795,192.43	6,587,654.38
Activos Diferidos	0.00	0.00	0.00	0.00	0.00
Estimación por Pérdida o Deterioro de Activos no Circulantes	0.00	0.00	0.00	0.00	0.00
Otros Activos no Circulantes	0.00	0.00	0.00	0.00	0.00

"Bajo protesta de decir verdad declaramos que los Estados Financieros y sus notas, son razonablemente correctos y son responsabilidad del emisor".



C.P. CARLOS SIERRA LOPEZ  
RESPONSABLE DEL AREA ADMINISTRATIVA




C.P. JAVIER CASILLAS SALDANA  
TITULAR DE LA ENTIDAD


**MUNICIPIO SAN FRANCISCO DEL RINCON**  
**ESTADO ANALÍTICO DE LA DEUDA Y OTROS PASIVOS**  
 Del 1 de Enero al AL 31 DE DICIEMBRE DEL 2019

Denominación de las Deudas	Moneda de Contratación	Institución o Pais Acreedor	Saldo Inicial del Periodo	Saldo Final del Periodo
<b>DEUDA PÚBLICA</b>			<b>28,252,375.01</b>	<b>25,070,107.01</b>
<b>Corto Plazo</b>				
<b>Deuda Interna</b>			<b>0.00</b>	<b>0.00</b>
Instituciones de Crédito			0.00	0.00
Títulos y Valores			0.00	0.00
Arrendamientos Financieros			0.00	0.00
<b>Deuda Externa</b>			<b>0.00</b>	<b>0.00</b>
Organismos Financieros Internacionales			0.00	0.00
Deuda Bilateral			0.00	0.00
Títulos y Valores			0.00	0.00
Arrendamientos Financieros			0.00	0.00
<b>Subtotal a Corto Plazo</b>			<b>0.00</b>	<b>0.00</b>
<b>Largo Plazo</b>				
<b>Deuda Interna</b>			<b>28,252,375.01</b>	<b>25,070,107.01</b>
Instituciones de Crédito			28,252,375.01	25,070,107.01
Títulos y Valores			0.00	0.00
Arrendamientos Financieros			0.00	0.00
<b>Deuda Externa</b>			<b>0.00</b>	<b>0.00</b>
Organismos Financieros Internacionales			0.00	0.00
Deuda Bilateral			0.00	0.00
Títulos y Valores			0.00	0.00
Arrendamientos Financieros			0.00	0.00
<b>Subtotal Largo Plazo</b>			<b>28,252,375.01</b>	<b>25,070,107.01</b>
<b>Otros Pasivos</b>			<b>21,077,133.18</b>	<b>20,875,207.42</b>
<b>Total Deuda y Otros Pasivos</b>			<b>49,329,508.19</b>	<b>45,945,314.43</b>

\*Bajo protesta de decir verdad declaramos que los Estados Financieros y sus notas, son razonablemente correctos y son responsabilidad del emisor



C.P. CARLOS SIERRA LOPEZ  
 RESPONSABLE DEL AREA  
 ADMINISTRATIVA




C.P. JAVIER CASILLAS SALDAÑA  
 TITULAR DE LA ENTIDAD

**MUNICIPIO SAN FRANCISCO DEL RINCON**  
**INFORMES SOBRE PASIVOS CONTINGENTES**  
 Del 1 de Enero al AL 31 DE DICIEMBRE DEL 2019

NOMBRE	CONCEPTO
<b>JUICIOS</b>	
JUICIOS EN JUZGADO CIVIL.	13 JUICIOS.
JUICIOS EN JUZGADO DISTRITO.	18 JUICIOS.
JUICIOS EN JUZGADO ADMINISTRATIVO MPAL.	NO HAY JUICIOS.
JUICIOS EN TRIBUNAL DE CONCILIACIÓN Y ARBITRAJE.	8 JUICIOS.
JUICIOS EN TRIBUNAL CONTENCIOSO ADMINISTRATIVO.	28 JUICIOS.
JUICIOS EN JUNTAS DE CONCILIACION ARBITRAJE.	5 JUICIOS.
JUICIOS EN TRIBUNAL FEDERAL DE JUSTICIA FISCALYADMINISTRATIVA.	NO HAY JUICIOS.
JUICIOS EN EL TRIBUNAL UNITARIO AGRARIO	1 JUICIO.
INFORMACIONES AD PERPETUAM.	NO HAY JUICIOS.
DENUNCIAS PENALES.	3 DENUNCIAS.
<b>GARANTÍAS</b>	
<b>AVALES</b>	
<b>PENSIONES Y JUBILACIONES</b>	
<b>DEUDA CONTINGENTE</b>	




C.P. CARLOS SIERRA LOPEZ



C.P. JAVIER CASILLAS SALDAÑA



NOTAS	DESCRIPCIÓN
	<b>I. NOTAS DE DESGLOSE:</b>
	<b>INFORMACION CONTABLE</b>
ESF-01	FONDOS CON AFECTACIÓN ESPECÍFICA E INVERSIONES FINANCIERAS
ESF-02	CONTRIBUCIONES POR RECUPERAR
ESF-03	CONTRIBUCIONES POR RECUPERAR CORTO PLAZO
ESF-04	BIENES DISPONIBLES PARA SU TRANSFORMACIÓN ESTIMACIONES Y DETERIOROS
ESF-05	INVENTARIO Y ALMACENES
ESF-06	FIDEICOMISOS, MANDATOS Y CONTRATOS ANÁLOGOS
ESF-07	PARTICIPACIONES Y APORTACIONES DE CAPITAL
ESF-08	BIENES MUEBLES E INMUEBLES
ESF-09	INTANGIBLES Y DIFERIDOS
ESF-10	ESTIMACIONES Y DETERIOROS
ESF-11	OTROS ACTIVOS NO CIRCULANTES
ESF-12	CUENTAS Y DOCUMENTOS POR PAGAR
ESF-13	FONDOS Y BIENES DE TERCEROS
ESF-14	OTROS PASIVOS CIRCULANTES
ACT-01	INGRESOS DE GESTIÓN
ACT-02	PARTICIPACIONES, APORTACIONES, CONVENIOS, INCENTIVOS...
ACT-03	ACT-03 OTROS INGRESOS
ACT-04	GASTOS Y OTRAS PERDIDAS
VHP-01	PATRIMONIO CONTRIBUIDO
VHP-02	PATRIMONIO GENERADO
EFE-01	FLUJO DE EFECTIVO
EFE-02	ADQ. BIENES MUEBLES E INMUEBLES
EFE-03	CONCILIACIÓN DEL FLUJO DE EFECTIVO
Conciliación_Ig	CONCILIACIÓN ENTRE LOS INGRESOS PRESUPUESTARIOS Y CONTABLES
Conciliación_Eg	CONCILIACIÓN ENTRE LOS EGRESOS PRESUPUESTARIOS Y LOS GASTOS CONTABLES
	<b>II. DE MEMORIA (DE ORDEN):</b>
Memoria	CONTABLES PRESUPUESTALES

  
 C.P. CARLOS SIERRA LOPEZ  
 RESPONSABLE DEL AREA ADMINISTRATIVA

  
 C.P. JAVIER CASILLAS SALDAÑA  
 TITULAR DE LA ENTIDAD

Notas

ESF-01 FONDOS CON AFECTACIÓN ESPECÍFICA E INVERSIONES FINANCIERAS

Cuenta	Nombre de la Cuenta	Monto	Tipo	2018	2017	2016	2015	Característica
1114	Inversiones Temporales (hasta 3 meses)	56,216.77						
1115	Fondos con Afectación Específica	10,963,756.48						
1121	Inversiones Financieras de Corto Plazo	0.00		6,825.78	4,953.48	4,861.72	4,912.00	
1211	Inversiones a Largo Plazo	0.00		-1,602,355.38	-3,477,028.64	-1,101,704.84	1,996,786.93	

ESF-02 CONTRIBUCIONES POR RECUPERAR

Cuenta	Nombre de la Cuenta	Monto	A 90 Días	A 180 Días	A 365 Días	A 365 Días	Característica
1122	Cuentas por Cobrar a Corto Plazo	4,591.00		2,457,893.02	0.00	0.00	
1124	Ingresos por Recuperar a Corto Plazo	-1,650,855.38		-5,533.73	0.00	0.00	

ESF-03 CONTRIBUCIONES POR RECUPERAR CORTO PLAZO

Cuenta	Nombre de la Cuenta	Monto	A 90 Días	A 180 Días	A 365 Días	A 365 Días	Característica
1123	Deudores Diversos por Cobrar a Corto Plazo	2,457,893.02		2,457,893.02	0.00	0.00	
1125	Deudores por Anticipos de la Tesorería a Corto Plazo	-5,533.73		-5,533.73	0.00	0.00	
1131	Anticipo Proveedores por Adquisición de Bienes y Prestación de Servicios a Corto Plazo	0.00		0.00	0.00	0.00	
1132	Anticipo a Proveedores por Adquisición de Bienes Inmuebles y Muebles a Corto Plazo	0.00		0.00	0.00	0.00	
1133	Anticipo a Proveedores por Adquisición de Bienes Intangibles a Corto Plazo	0.00		0.00	0.00	0.00	
1134	Anticipo a Contratistas por Obras Públicas a Corto Plazo	13,135,225.35		13,135,225.35	0.00	0.00	
1139	Otros Derechos a Recibir Bienes o Servicios a Corto Plazo	0.00		0.00	0.00	0.00	

ESF-04 INVENTARIO

Cuenta	Nombre de la Cuenta	Monto	Sistema de Costeo	Método de Valuación	Convergencia de la Aplicación	Impacto de Información Financiera
1140	Inventarios	0.00				
1141	Inventario de Mercancías para Venta	0.00				
1142	Inventario de Mercancías Terminadas	0.00				
1143	Inventario de Mercancías en Proceso de Elaboración	0.00				
1144	Inventario de Materias Primas, Materiales y Suministros para Producción	0.00				
1145	Bienes en Tránsito	0.00				

ESF-05 ALMACENES

Cuenta	Nombre de la Cuenta	Monto	Método	Convergencia de la Aplicación	Impacto a la Información Financiera por cambios en el método
1150	Almacenes	1,101,962.54			
1151	Almacén de Materiales y Suministros de Consumo	1,101,962.54			

ESF-06 FIDUCIARIOS, MANDATOS Y CONTRATOS ANALÓGOS

Cuenta	Nombre de la Cuenta	Monto	Tipo	Característica
1213	Fideicomisos, Mandatos y Contratos Análogos	0.00		

ESF-07 PARTICIPACIONES Y APORTACIONES DE CAPITAL

Cuenta	Nombre de la Cuenta	Monto	Tipo	Característica
1214	Participaciones y Aportaciones de Capital	0.00		

ESF-08 BIENES INMUEBLES E INMUEBLES

Cuenta	Nombre de la Cuenta	Monto	Dep. Gasto	Dep. Acumulada	Método	Tasas Aplicadas	Criterios	Característica
1230	Bienes Inmuebles, Infraestructura y Construcciones en Proceso	973,557,344.36		0.00				
1231	Terranos	440,846,332.86		0.00				
1232	Viviendas	0.00		0.00				
1233	Edificios no Habitacionales	318,534,306.05		0.00				
1234	Infraestructura	62,190,582.86		0.00				
1235	Construcciones en Proceso en Bienes de Dominio Público	147,825,033.84		0.00				
1236	Construcciones en Proceso en Bienes Propios	4,152,088.95		0.00				
1239	Otros Bienes Inmuebles	0.00		0.00				
1240	Bienes Muebles	129,057,336.69		14,485,648.13				
1241	Mobiliario y Equipo de Administración	16,572,614.50		1,360,823.84				
1242	Mobiliario y Equipo Educativo y Recreativo	4,133,636.92		521,710.68				
1243	Equipo e Instrumental Médico y de Laboratorio	266,177.05		32,918.87				
1244	Vehículos y Equipo de Transporte	77,848,452.70		10,101,871.34				
1245	Equipo de Defensa y Seguridad	3,091,023.14		312,077.92				
1246	Maquinaria, Otros Equipos y Herramientas	19,662,472.77		2,156,446.48				
1247	Colecciones, Obras de Arte y Objetos Valiosos	7,482,969.61		0.00				
1248	Activos Biológicos	0.00		0.00				

ESF-09 INTANGIBLES Y DIFERIDOS

Cuenta	Nombre de la Cuenta	Monto	Amort. Gasto	Amort. Acum	Método	Tasas Aplicadas	Criterios	Característica
1250	Activos Intangibles	3,026,306.17		232,816.50				
1251	Software	1,842,284.86		162,963.25				
1252	Patentes, Marcas y Derechos	20,845.20		0.00				
1253	Concesiones y Franquicias	720,000.00		0.00				

Cuenta	Nombre de la Cuenta	Criterio	Monto	A 90 Días	A 180 Días	A 365 Días	Más de 365 Días	Factibilidad de Pago
1254	Licencias	0.00	645,179.09	20,875,207.42	0.00	0.00	0.00	0.00
1256	Otros Activos Intangibles	0.00	0.00	2,615,861.59	0.00	0.00	0.00	0.00
1270	Activos Diferidos	0.00	36,795,192.43	5,231,972.28	0.00	0.00	0.00	0.00
1271	Estudios, Formulación y Evaluación de Proyectos	0.00	36,795,192.43	1,228,552.28	0.00	0.00	0.00	0.00
1272	Derechos Sobre Bienes en Régimen de Arrendamiento Financiero	0.00	0.00	0.00	0.00	0.00	0.00	0.00
1273	Gastos Pagados por Adelantado a Largo Plazo	0.00	0.00	32,558.53	0.00	0.00	0.00	0.00
1274	Anticipos a Largo Plazo	0.00	0.00	0.00	0.00	0.00	0.00	0.00
1275	Beneficios al Retiro de Empleados Pagados por Adelantado	0.00	0.00	3,424,289.90	0.00	0.00	0.00	0.00
1279	Otros Activos Diferidos	0.00	0.00	8,341,972.83	0.00	0.00	0.00	0.00

**ESF-10 ESTIMACIONES Y DETERIOROS**

Cuenta	Nombre de la Cuenta	Criterio	Monto
1180	Estimación por Pérdida o Deterioro de Activos Circulantes	0.00	0.00
1181	Estimaciones para Cuentas Incoobrables por Derechos a Recibir Efectivo o Equivalentes	0.00	0.00
1182	Estimación por Deterioro de Inventarios	0.00	0.00

**ESF-11 OTROS ACTIVOS**

Cuenta	Nombre de la Cuenta	Criterio	Monto
1290	Otros Activos no Circulantes	0.00	0.00
1291	Bienes en Concesión	0.00	0.00
1292	Bienes en Arrendamiento Financiero	0.00	0.00
1293	Bienes en Comodato	0.00	0.00

**ESF-12 CUENTAS Y DOCUMENTOS POR PAGAR**


Cuenta	Nombre de la Cuenta	Criterio	Monto	A 90 Días	A 180 Días	A 365 Días	Más de 365 Días	Factibilidad de Pago
2110	Cuentas por Pagar a Corto Plazo	0.00	20,875,207.42	20,875,207.42	0.00	0.00	0.00	0.00
2111	Servicios Personales por Pagar a Corto Plazo	0.00	2,615,861.59	2,615,861.59	0.00	0.00	0.00	0.00
2112	Proveedores por Pagar a Corto Plazo	0.00	5,231,972.28	5,231,972.28	0.00	0.00	0.00	0.00
2113	Contratistas por Obras Públicas por Pagar a Corto Plazo	0.00	1,228,552.28	1,228,552.28	0.00	0.00	0.00	0.00
2114	Participaciones y Aportaciones por Pagar a Corto Plazo	0.00	0.00	0.00	0.00	0.00	0.00	0.00
2115	Transferencias Otorgadas por Pagar a Corto Plazo	0.00	32,558.53	32,558.53	0.00	0.00	0.00	0.00
2116	Intereses, Comisiones y Otros Gastos de la Deuda Pública por Pagar a Corto Plazo	0.00	0.00	0.00	0.00	0.00	0.00	0.00
2117	Retenciones y Contribuciones por Pagar a Corto Plazo	0.00	3,424,289.90	3,424,289.90	0.00	0.00	0.00	0.00
2118	Devoluciones de la Ley de Ingresos por Pagar a Corto Plazo	0.00	0.00	0.00	0.00	0.00	0.00	0.00
2119	Otras Cuentas por Pagar a Corto Plazo	0.00	8,341,972.83	8,341,972.83	0.00	0.00	0.00	0.00
2120	Documentos por Pagar a Corto Plazo	0.00	0.00	0.00	0.00	0.00	0.00	0.00
2121	Documentos Comerciales por Pagar a Corto Plazo	0.00	0.00	0.00	0.00	0.00	0.00	0.00
2122	Documentos con Contratistas por Obras Públicas por Pagar a Corto Plazo	0.00	0.00	0.00	0.00	0.00	0.00	0.00
2126	Otros Documentos por Pagar a Corto Plazo	0.00	0.00	0.00	0.00	0.00	0.00	0.00

**ESF-13 FONDOS Y BIENES DE TERCEROS**

Cuenta	Nombre de la Cuenta	Criterio	Monto	Naturaliza	Característica
2160	Fondos y Bienes de Terceros en Garantía y/o Administración a Corto Plazo	0.00	0.00	0.00	0.00
2161	Fondos en Garantía a Corto Plazo	0.00	0.00	0.00	0.00
2162	Fondos en Administración a Corto Plazo	0.00	0.00	0.00	0.00
2163	Fondos Contingentes a Corto Plazo	0.00	0.00	0.00	0.00
2164	Fondos de Fideicomisos, Mandatos y Contratos Avalados a Corto Plazo	0.00	0.00	0.00	0.00
2165	Otros Fondos de Terceros en Garantía y/o Administración a Corto Plazo	0.00	0.00	0.00	0.00
2166	Valores y Bienes en Garantía a Corto Plazo	0.00	0.00	0.00	0.00
2250	Fondos y Bienes de Terceros en Garantía y/o Administración a Largo Plazo	0.00	0.00	0.00	0.00
2251	Fondos en Garantía a Largo Plazo	0.00	0.00	0.00	0.00
2252	Fondos en Administración a Largo Plazo	0.00	0.00	0.00	0.00
2253	Fondos Contingentes a Largo Plazo	0.00	0.00	0.00	0.00
2254	Fondos de Fideicomisos, Mandatos y Contratos Avalados a Largo Plazo	0.00	0.00	0.00	0.00
2255	Otros Fondos de Terceros en Garantía y/o Administración a Largo Plazo	0.00	0.00	0.00	0.00
2256	Valores y Bienes en Garantía a Largo Plazo	0.00	0.00	0.00	0.00

**ESF-14 OTROS PASIVOS CIRCULANTES**

Cuenta	Nombre de la Cuenta	Criterio	Monto	Naturaliza	Característica
2159	Otros Pasivos Diferidos a Corto Plazo	0.00	0.00	0.00	0.00
2199	Otros Pasivos Circulantes	0.00	0.00	0.00	0.00
2240	Pasivos Diferidos a Largo Plazo	0.00	0.00	0.00	0.00
2241	Créditos Diferidos a Largo Plazo	0.00	0.00	0.00	0.00
2242	Intereses Cobrados por Adelantado a Largo Plazo	0.00	0.00	0.00	0.00
2246	Otros Pasivos Diferidos a Largo Plazo	0.00	0.00	0.00	0.00



C.P. CARLOS SIERRA LOPEZ  
RESPONSABLE DEL AREA ADMINISTRATIVA



C.P. JAVIER CASILLAS SALDAÑA  
TITULAR DE LA ENTIDAD

Nota

Instructivo

- ESF-41** CUENTA: Corresponde al número de la cuenta de acuerdo al Plan de Cuentas emitido por el CONAC.  
**NOMBRE DE LA CUENTA:** Corresponde al nombre o descripción de la cuenta de acuerdo al Plan de Cuentas emitido por el CONAC.  
**MONTO:** Saldo final de la información financiera presentada y en su caso, el importe debe corresponder a la suma de la columna de monto parcial (trimestral, Tr. 2do, 3ro o 4to).  
**TIPO:** Especificar el tipo de instrumento de inversión: Bonos, Ptebonos, Cetes, Mesta de dinero, etc.
- ESF-42** 2917: Saldo final al 31 de diciembre de 2017  
 2918: Saldo final al 31 de diciembre de 2018  
 2919: Saldo final al 31 de diciembre de 2019  
 2914: Saldo final al 31 de diciembre de 2014
- ESF-43** **FACTIBILIDAD DE COBRO:** Identificar la viabilidad y disponibilidad de recursos para llevar a cabo las acciones de cobro correspondiente.  
 A 90 días: Importe de la cuentas por cobrar con fecha de vencimiento de 1 a 90 días.  
 A 180 días: Importe de la cuentas por cobrar con fecha de vencimiento de 91 a 180 días.  
 A 365 días: Importe de la cuentas por cobrar con fecha de vencimiento de 181 a 365 días.  
 Más de 365 días: Importe de la cuentas por cobrar con vencimiento mayor a 365 días.  
**CARACTERÍSTICAS:** Informar sobre características cualitativas de la cuenta, ejemplo: acciones implementadas para su recuperación, causas de la demora en su recuperación.
- ESF-44** **TEXTO LIBRE**  
 Esta nota aplica para aquellos entes públicos que realicen algún proceso de transformación (yo elaboración de bienes).
- ESF-46** **MÉTODO:** Sistema de costo y método de valuación aplicados a los inventarios (MEPS, PROMEDIO, etc.).  
**CONVENIENCIA DE APLICACIÓN:** Justificar el uso del método de valuación elegido y las ventajas del mismo.  
**IMPACTO DE INFORMACIÓN FINANCIERA:** Plantear el impacto en la información por la elección del método de valuación.
- ESF-48** **TIPO:** Tipo de fideicomiso(s) que tiene la entidad derivado de los recursos asignados (Art. 32 LCOG). Puede ser de Administración, Inversión.  
**CARACTERÍSTICA:** Características relevantes que tengan impacto financiero o situación de riesgo. Ejemplo: Becas a fondo perdido.  
**NOMBRE DEL FIDEICOMISO:** Nombre con el que se identifica el fideicomiso.  
**OBJETO DEL FIDEICOMISO:** Razón de existencia del fideicomiso.
- ESF-47** **TIPO:** Tipo de Participaciones y Aportaciones de capital que tiene la entidad. Ejemplo: ordinarias, preferentes, serie A, B, C.  
**EMPRESA/OPDS:** Especificar el nombre de la Empresa u Organismo Público Descentralizado al que se realizó la aportación (organismo público descentralizado).
- ESF-49** **DEF. GASTO:** Importe de la depreciación correspondiente al ejercicio en la cuenta 5.5.1.  
**DEF. ACUMULADA:** Plantear el importe acumulado de depreciación especificado en las cuentas 1.2.6  
**MÉTODO:** Especificar el método de depreciación de activos fijos (Línea recta, decreciente, doble cuota, etc.).  
**TASA DE APLICADA:** Registrar porcentaje de depreciación aplicada.  
**CRITERIOS:** Precisar la periodicidad de aplicación de la depreciación así como especificar si existe un cambio en criterio contable, justificada con base a una imposición voluntaria.  
**CARACTERÍSTICAS:** Informar de las características significativas del estado en el que se encuentran los activos.
- ESF-50** **AMORT. GASTO:** Importe de la depreciación correspondiente al ejercicio en la cuenta 5.5.1.  
**AMORT. ACUMULADA:** Plantear el importe acumulado de depreciación especificado en las cuentas 1.2.6.  
**MÉTODO:** Especificar el método de amortización de activos intangibles (Línea recta, decreciente, doble cuota, etc.).  
**TASA DE APLICADA:** Registrar porcentaje de amortización aplicada.  
**CRITERIOS:** Especificar si existe un cambio en criterio contable, justificada con base a una imposición normativa o por adopción voluntaria.  
**CARACTERÍSTICAS:** Destacar si hubo alguna disminución por amortización o por capitalización.
- ESF-10** **CARACTERÍSTICAS:** Informar los criterios utilizados para la determinación de las estimaciones, por ejemplo: estimación de cuentas incobrables, estimación de inventarios, deterioro de activos biológicos y cualquier otro que aplique.
- ESF-11** **CARACTERÍSTICAS:** Características cualitativas significativas que les impactan financieramente.
- ESF-12** A 90 días: Importe de la cuentas por pagar con fecha de vencimiento de 1 a 90 días.  
 A 180 días: Importe de la cuentas por pagar con fecha de vencimiento de 91 a 180 días.  
 A 365 días: Importe de la cuentas por pagar con fecha de vencimiento de 181 a 365 días.  
 Más de 365 días: Importe de la cuentas por pagar con fecha de vencimiento mayor a 365 días.  
**CARACTERÍSTICAS:** Informar sobre la factibilidad de pago.
- ESF-13** **NATURALEZA:** Especificar origen de dicho recurso: Federal, Estatal, Municipal, Particulares.  
**ESF-14** **CARACTERÍSTICAS:** Características cualitativas significativas que les impactan financieramente.



C.P. CARLOS SIERRA LOPEZ  
 RESPONSABLE DEL AREA ADMINISTRATIVA



C.P. JAVIER CASILLAS SALDAÑA  
 TITULAR DE LA ENTIDAD

Notas

## ACT-01 INGRESOS DE GESTION

Cuenta	Nombre de la Cuenta	Monto	Característica Significativa
4100	INGRESOS DE GESTION	116,840,212.85	
4110	Impuestos	53,804,222.72	
4111	Impuestos Sobre los Ingresos	0.00	
4112	Impuestos Sobre el Patrimonio	43,439,082.46	
4113	Impuestos Sobre la Producción, el Consumo y las Transacciones	928,619.88	
4114	Impuestos al Comercio Exterior	0.00	
4115	Impuestos Sobre Nóminas y Asimilables	0.00	
4116	Impuestos Ecológicos	49,350.00	
4117	Accesorios de Impuestos	9,387,170.38	
4118	Impuestos no Comprendidos en la Ley de Ingresos Vigente, Causados en Ejercicios Fiscales Anteriores Pendientes de Liquidación o Pago	0.00	
4119	Otros Impuestos	0.00	
4120	Cuotas y Aportaciones de Seguridad Social	0.00	
4121	Aportaciones para Fondos de Vivienda	0.00	
4122	Cuotas para la Seguridad Social	0.00	
4123	Cuotas de Ahorro para el Retiro	0.00	
4124	Accesorios de Cuotas y Aportaciones de Seguridad Social	0.00	
4129	Otras Cuotas y Aportaciones para la Seguridad Social	0.00	
4130	Contribuciones de Mejoras	298,466.78	
4131	Contribuciones de Mejoras por Obras Públicas	298,466.78	
4132	Contribuciones de Mejoras no Comprendidas en la Ley de Ingresos Vigente, Causadas en Ejercicios Fiscales Anteriores Pendientes de Liquidación o Pago	0.00	
4140	Derechos	48,161,893.12	
4141	Derechos por el Uso, Goce, Aprovechamiento o Explotación de Bienes de Dominio Público	1,941,555.00	
4143	Derechos por Prestación de Servicios	46,220,338.12	
4144	Accesorios de Derechos	0.00	
4145	Derechos no Comprendidos en la Ley de Ingresos Vigente, Causados en Ejercicios Fiscales Anteriores Pendientes de Liquidación o Pago	0.00	
4149	Otros Derechos	0.00	
4150	Productos	7,118,400.35	
4151	Productos	7,118,400.35	
4154	Productos no Comprendidos en la Ley de Ingresos Vigente, Causados en Ejercicios Fiscales Anteriores Pendientes de Liquidación o Pago	0.00	
4160	Aprovechamientos	7,457,229.88	
4161	Incentivos Derivados de la Colaboración Fiscal	0.00	
4162	Multas	7,457,229.88	
4163	Indemnizaciones	0.00	
4164	Reintegros	0.00	
4165	Aprovechamientos Provenientes de Obras Públicas	0.00	
4166	Aprovechamientos no Comprendidos en la Ley de Ingresos Vigente, Causados en Ejercicios Fiscales Anteriores Pendientes de Liquidación o Pago	0.00	
4168	Accesorios de Aprovechamientos	0.00	
4169	Otros Aprovechamientos	0.00	
4170	Ingresos por Venta de Bienes y Prestación de Servicios	0.00	
4171	Ingresos por Venta de Bienes y Prestación de Servicios de Instituciones Públicas de Seguridad Social	0.00	
4172	Ingresos por Venta de Bienes y Prestación de Servicios de Empresas Productivas del Estado	0.00	
4173	Ingresos por Venta de Bienes y Prestación de Servicios de Entidades Paraestatales y Fideicomisos No Empresariales y No Financieros	0.00	
4174	Ingresos por Venta de Bienes y Prestación de Servicios de Entidades Paraestatales Empresariales No Financieras con Participación Estatal Mayoritaria	0.00	
4175	Ingresos por Venta de Bienes y Prestación de Servicios de Entidades Paraestatales Empresariales Financieras Monetarias con Participación Estatal Mayoritaria	0.00	
4176	Ingresos por Venta de Bienes y Prestación de Servicios de Entidades Paraestatales Empresariales Financieras No Monetarias con Participación Estatal Mayoritaria	0.00	
4177	Ingresos por Venta de Bienes y Prestación de Servicios de Fideicomisos Financieros Públicos con Participación Estatal Mayoritaria	0.00	
4178	Ingresos por Venta de Bienes y Prestación de Servicios de los Poderes Legislativo y Judicial, y de los Órganos Autónomos	0.00	

## ACT-02 PARTICIPACIONES, APORTACIONES, CONVENIOS, INCENTIVOS...

Cuenta	Nombre de la Cuenta	Monto	Característica Significativa
4200	PARTICIPACIONES, APORTACIONES, CONVENIOS, INCENTIVOS DERIVADOS DE LA COLABORACIÓN FISCAL, FONDOS DISTINTOS DE APORTACIONES, TRANSFERENCIAS, ASIGNACIONES, SUBSIDIOS Y SUBVENCIONES, Y PENSIONES Y JUBILACIONES	340,111,846.50	
4210	Participaciones, Aportaciones, Convenios, Incentivos Derivados de la Colaboración Fiscal y Fondos Distintos de Aportaciones	340,111,846.50	
4211	Participaciones	187,223,522.46	
4212	Aportaciones	111,482,365.00	
4213	Convenios	41,405,959.04	
4214	Incentivos derivados de la Colaboración Fiscal	0.00	
4215	Fondos Distintos de Aportaciones	0.00	
4220	Transferencias, Asignaciones, Subsidios y Otras ayudas	0.00	
4221	Transferencias Internas y Asignaciones del Sector Público	0.00	
4223	Subsidios y Subvenciones	0.00	
4225	Pensiones y Jubilaciones	0.00	
4227	Transferencias del Fondo Mexicano del Petróleo para la Estabilización y el Desarrollo	0.00	

## ACT-03 OTROS INGRESOS Y BENEFICIOS

Cuenta	Nombre de la Cuenta	Monto	Naturaleza	Característica
4300	OTROS INGRESOS Y BENEFICIOS		0.00	
4310	Ingresos Financieros		0.00	
4311	Intereses Ganados de Títulos, Valores y demás Instrumentos Financieros		0.00	
4319	Otros Ingresos Financieros		0.00	
4320	Incremento por Variación de Inventarios		0.00	
4321	Incremento por Variación de Inventarios de Mercancías para Venta		0.00	
4322	Incremento por Variación de Inventarios de Mercancías Terminadas		0.00	
4323	Incremento por Variación de Inventarios de Mercancías en Proceso de Elaboración		0.00	
4324	Incremento por Variación de Inventarios de Materias Primas, Materiales y Suministros para Producción		0.00	
4325	Incremento por Variación de Almacén de Materias Primas, Materiales y Suministros de Consumo		0.00	
4330	Disminución del Exceso de Estimaciones por Pérdida o Deterioro u Obsolescencia		0.00	
4331	Disminución del Exceso de Estimaciones por Pérdida o Deterioro u Obsolescencia		0.00	
4340	Disminución del Exceso de Provisiones		0.00	
4341	Disminución del Exceso de Provisiones		0.00	
4390	Otros Ingresos y Beneficios Varios		0.00	
4392	Bonificaciones y Descuentos Obtenidos		0.00	
4393	Diferencias por Tipo de Cambio a Favor		0.00	

4394	Diferencias de Cotizaciones a Favor en Valores Negociables	0.00
4395	Resultado por Posición Monetaria	0.00
4396	Utilidades por Participación Patrimonial	0.00
4397	Diferencias por Reestructuración de Deuda Pública a Favor	0.00
4399	Otros Ingresos y Beneficios Varios	0.00

ACT-01 GASTOS Y OTRAS PERDIDAS

Cuenta	Nombre de la Cuenta	Monto	%	Característica
5000	GASTOS Y OTRAS PERDIDAS	451,819,079.45	100%	
5100	GASTOS DE FUNCIONAMIENTO	271,707,504.02	60%	
5110	Servicios Personales	165,297,929.63	37%	
5111	Remuneraciones al Personal de Carácter Permanente	102,907,554.71	23%	
5112	Remuneraciones al Personal de Carácter Transitorio	8,202,469.87	2%	
5113	Remuneraciones Adicionales y Especiales	18,709,518.63	4%	
5114	Seguridad Social	17,359,475.47	4%	
5115	Otras Prestaciones Sociales y Económicas	18,118,910.95	4%	
5116	Pago de Estímulos a Servidores Públicos	0.00	0%	
5120	Materiales y Suministros	50,339,178.88	11%	
5121	Materiales de Administración, Emisión de Documentos y Artículos Oficiales	4,667,607.66	1%	
5122	Alimentos y Utensilios	1,230,135.06	0%	
5123	Materias Primas y Materiales de Producción y Comercialización	61,460.28	0%	
5124	Materiales y Artículos de Construcción y de Reparación	9,954,703.88	2%	
5125	Productos Químicos, Farmacéuticos y de Laboratorio	651,926.15	0%	
5126	Combustibles, Lubricantes y Aditivos	26,577,843.61	6%	
5127	Vestuario, Blancos, Prendas de Protección y Artículos Deportivos	2,566,755.00	1%	
5128	Materiales y Suministros para Seguridad	575,564.16	0%	
5129	Herramientas, Refacciones y Accesorios Menores	4,053,183.08	1%	
5130	Servicios Generales	56,070,395.51	12%	
5131	Servicios Básicos	31,838,006.24	7%	
5132	Servicios de Arrendamiento	1,815,327.44	0%	
5133	Servicios Profesionales, Científicos y Técnicos y Otros Servicios	3,055,583.33	1%	
5134	Servicios Financieros, Bancarios y Comerciales	2,360,813.51	1%	
5135	Servicios de Instalación, Reparación, Mantenimiento y Conservación	6,343,235.47	1%	
5136	Servicios de Comunicación Social y Publicidad	3,991,281.55	1%	
5137	Servicios de Traslado y Váticos	333,402.73	0%	
5138	Servicios Oficiales	3,375,935.68	1%	
5139	Otros Servicios Generales	2,955,009.56	1%	
5200	TRANSFERENCIAS, ASIGNACIONES, SUBSIDIOS Y OTRAS AYUDAS	55,195,079.84	12%	
5210	Transferencias Internas y Asignaciones al Sector Público	30,589,413.87	7%	
5211	Asignaciones al Sector Público	0.00	0%	
5212	Transferencias Internas al Sector Público	30,589,413.87	7%	
5220	Transferencias al Resto del Sector Público	0.00	0%	
5221	Transferencias a Entidades Paraestatales	0.00	0%	
5222	Transferencias a Entidades Federativas y Municipios	0.00	0%	
5230	Subsidios y Subvenciones	0.00	0%	
5231	Subsidios	0.00	0%	
5232	Subvenciones	0.00	0%	
5240	Ayudas Sociales	24,605,665.97	5%	
5241	Ayudas Sociales a Personas	16,614,944.54	4%	
5242	Becas	4,636,753.44	1%	
5243	Ayudas Sociales a Instituciones	3,353,967.99	1%	
5244	Ayudas Sociales por Desastres Naturales y Otros Siniestros	0.00	0%	
5250	Pensiones y Jubilaciones	0.00	0%	
5251	Pensiones	0.00	0%	
5252	Jubilaciones	0.00	0%	
5259	Otras Pensiones y Jubilaciones	0.00	0%	
5260	Transferencias a Fideicomisos, Mandatos y Contratos Análogos	0.00	0%	
5261	Transferencias a Fideicomisos, Mandatos y Contratos Análogos al Gobierno	0.00	0%	
5262	Transferencias a Fideicomisos, Mandatos y Contratos Análogos a Entidades Paraestatales	0.00	0%	
5270	Transferencias a la Seguridad Social	0.00	0%	
5271	Transferencias por Obligaciones de Ley	0.00	0%	
5280	Donativos	0.00	0%	
5281	Donativos a Instituciones sin Fines de Lucro	0.00	0%	
5282	Donativos a Entidades Federativas y Municipios	0.00	0%	
5283	Donativos a Fideicomiso, Mandatos y Contratos Análogos Privados	0.00	0%	
5284	Donativos a Fideicomiso, Mandatos y Contratos Análogos Estatales	0.00	0%	
5285	Donativos Internacionales	0.00	0%	
5290	Transferencias al Exterior	0.00	0%	
5291	Transferencias al Exterior a Gobiernos Extranjeros y Organismos Internacionales	0.00	0%	
5292	Transferencias al Sector Privado Externo	0.00	0%	
5300	PARTICIPACIONES Y APORTACIONES	6,007,614.71	1%	
5310	Participaciones	0.00	0%	
5311	Participaciones de la Federación a Entidades Federativas y Municipios	0.00	0%	
5312	Participaciones de las Entidades Federativas a los Municipios	0.00	0%	
5320	Aportaciones	0.00	0%	
5321	Aportaciones de la Federación a Entidades Federativas y Municipios	0.00	0%	
5322	Aportaciones de las Entidades Federativas a los Municipios	0.00	0%	
5330	Convenios	6,007,614.71	1%	
5331	Convenios de Reasignación	0.00	0%	
5332	Convenios de Descentralización y Otros	6,007,614.71	1%	
5400	INTERESES, COMISIONES Y OTROS GASTOS DE LA DEUDA PUBLICA	2,714,069.03	1%	
5410	Intereses de la Deuda Pública	2,714,069.03	1%	
5411	Intereses de la Deuda Pública Interna	2,714,069.03	1%	
5412	Intereses de la Deuda Pública Externa	0.00	0%	
5420	Comisiones de la Deuda Pública	0.00	0%	
5421	Comisiones de la Deuda Pública Interna	0.00	0%	
5422	Comisiones de la Deuda Pública Externa	0.00	0%	
5430	Gastos de la Deuda Pública	0.00	0%	
5431	Gastos de la Deuda Pública Interna	0.00	0%	
5432	Gastos de la Deuda Pública Externa	0.00	0%	
5440	Costo por Coberturas	0.00	0%	
5441	Costo por Coberturas	0.00	0%	
5450	Apoyos Financieros	0.00	0%	
5451	Apoyos Financieros a Intermediarios	0.00	0%	
5452	Apoyo Financiero a Ahorradores y Deudores del Sistema Financiero Nacional	0.00	0%	
5500	OTROS GASTOS Y PERDIDAS EXTRAORDINARIAS	30,794,819.35	7%	
5510	Estimaciones, Depreciaciones, Deterioros, Obsolescencia y Amortizaciones	30,794,819.35	7%	
5511	Estimaciones por Pérdida o Deterioro de Activos Circulantes	0.00	0%	
5512	Estimaciones por Pérdida o Deterioro de Activo no Circulante	0.00	0%	
5513	Depreciación de Bienes Inmuebles	15,250,803.95	3%	
5514	Depreciación de Infraestructura	0.00	0%	
5515	Depreciación de Bienes Muebles	14,485,649.13	3%	
5516	Deterioro de los Activos Biológicos	0.00	0%	
5517	Amortización de Activos Intangibles	232,819.50	0%	

5518	Disminución de Bienes por pérdida, obsolescencia y deterioro	825,546.77	0%
5520	Provisiones	0.00	0%
5521	Provisiones de Pasivos a Corto Plazo	0.00	0%
5522	Provisiones de Pasivos a Largo Plazo	0.00	0%
5530	Disminución de Inventarios	0.00	0%
5531	Disminución de Inventarios de Mercancías para Venta	0.00	0%
5532	Disminución de Inventarios de Mercancías Terminadas	0.00	0%
5533	Disminución de Inventarios de Mercancías en Proceso de Elaboración	0.00	0%
5534	Disminución de Inventarios de Materias Primas, Materiales y Suministros para Producción	0.00	0%
5535	Disminución de Almacén de Materiales y Suministros de Consumo	0.00	0%
5540	Aumento por Insuficiencia de Estimaciones por Pérdida o Deterioro u Obsolescencia	0.00	0%
5541	Aumento por Insuficiencia de Estimaciones por Pérdida o Deterioro u Obsolescencia	0.00	0%
5550	Aumento por Insuficiencia de Provisiones	0.00	0%
5551	Aumento por Insuficiencia de Provisiones	0.00	0%
5590	Otros Gastos	0.00	0%
5591	Gastos de Ejercicios Anteriores	0.00	0%
5592	Pérdidas por Responsabilidades	0.00	0%
5593	Bonificaciones y Descuentos Otorgados	0.00	0%
5594	Diferencias por Tipo de Cambio Negativas	0.00	0%
5595	Diferencias de Cotizaciones Negativas en Valores Negociables	0.00	0%
5596	Resultado por Posición Monetaria	0.00	0%
5597	Pérdidas por Participación Patrimonial	0.00	0%
5598	Diferencias por Reestructuración de Deuda Pública Negativas	0.00	0%
5599	Otros Gastos Varios	0.00	0%
5600	INVERSIÓN PÚBLICA	85,399,992.50	19%
5610	Inversión Pública no Capitalizable	42,699,996.25	9%
5611	Construcción en Bienes no Capitalizable	42,699,996.25	9%



C.P. CARLOS SIERRA LOPEZ  
RESPONSABLE DEL AREA ADMINISTRATIVA



C.P. JAVIER CASILLAS SALDAÑA  
TITULAR DE LA ENTIDAD

Instructivo

Nota

EA-01

**CUENTA:** Corresponde al número de la cuenta de acuerdo al Plan de Cuentas emitido por el CONAC.

**NOMBRE DE LA CUENTA:** Corresponde al nombre o descripción de la cuenta de acuerdo al Plan de Cuentas emitido por el CONAC.

**MONTO:** Saldo final del periodo que corresponde a la información presentada (trimestral: 1er, 2do, 3ro. o 4to.).

**CARACTERÍSTICAS:** Características cualitativas significativas que les impacten financieramente.

EA-02

**MONTO:** Saldo final del periodo que corresponde a la información financiera presentada (trimestral: 1er, 2do, 3ro. o 4to.).

**NATURALEZA:** Procedencia de los otros ingresos: Productos financieros, bonificaciones y descuentos obtenidas, diferencias por tipo de cambio a favor, utilidades por participación patrimonial, etc.

**CARACTERÍSTICAS:** Características cualitativas significativas que les impacten financieramente.

EA-03

**% GASTO:** Porcentaje que representa el gasto con respecto del total ejercido.

**EXPLICACIÓN:** Justificar aquellas cuentas de gastos que en lo individual representen el 10% o más del total de los gastos.



C.P. CARLOS SIERRA LOPEZ  
RESPONSABLE DEL AREA ADMINISTRATIVA



C.P. JAVIER CASILLAS SALDAÑA  
TITULAR DE LA ENTIDAD



## Notas

## VHP-01 PATRIMONIO CONTRIBUIDO

Cuenta	Nombre de la Cuenta	Monto	Tipo	Naturaleza
3110	Aportaciones	129,407,223.32		
3120	Donaciones de Capital	0.00		
3130	Actualización de la Hacienda Pública/Patrimonio	0.00		

## VHP-02 PATRIMONIO GENERADO

Cuenta	Nombre de la Cuenta	Monto	Procedencia
3210	Resultado del Ejercicio (Ahorro/ Desahorro)	47,832,976.15	
3220	Resultados de Ejercicios Anteriores	855,491,039.35	
3230	Revalúos	0.00	
3231	Revalúo de Bienes Inmuebles	0.00	
3232	Revalúo de Bienes Muebles	0.00	
3233	Revalúo de Bienes Intangibles	0.00	
3239	Otros Revalúos	0.00	
3240	Reservas	0.00	
3241	Reservas de Patrimonio	0.00	
3242	Reservas Territoriales	0.00	
3243	Reservas por Contingencias	0.00	
3250	Rectificaciones de Resultados de Ejercicios Anteriores	0.00	
3251	Cambios en Políticas Contables	0.00	
3252	Cambios por Errores Contables	0.00	



C.P. CARLOS SIERRA LOPEZ  
RESPONSABLE DEL AREA ADMINISTRATIVA



C.P. JAVIER CASILLAS SALDAÑA  
TITULAR DE LA ENTIDAD

Nota

Instructivo

VHP-01

**CUENTA:** Corresponde al número de la cuenta de acuerdo al Plan de Cuentas emitido por el CONAC.

VHP-02

**NOMBRE DE LA CUENTA:** Corresponde al nombre o descripción de la cuenta de acuerdo al Plan de Cuentas emitido por el CONAC.

**MONTO:** Importe final del periodo que corresponde a la información financiera presentada (trimestral: 1er, 2do, 3ro, o 4to.)

**TIPO:** Tipo de patrimonio clasificado de acuerdo al Plan de Cuentas emitido por el CONAC: Aportaciones, Donaciones de Capital y/o Actualización de la Hacienda Pública/Patrimonio.

**NATURALEZA:** Procedencia de los recursos: Estatal o Municipal.



C.P. CARLOS SIERRA LOPEZ  
RESPONSABLE DEL AREA ADMINISTRATIVA



C.P. JAVIER CASILLAS SALDAÑA  
TITULAR DE LA ENTIDAD

MUNICIPIO SAN FRANCISCO DEL RINCON  
 Notas de Desglose Estado de Flujos de Efectivo  
 Correspondiente del 1 de Enero al AL 31 DE DICIEMBRE DEL 2019

Ejercicio: 2019  
 Periodicidad: Trimestral  
 Corte: 1

Notas

EFE-01 FLUJOS DE EFECTIVO

Cuenta	Nombre de la Cuenta	Saldo Final	Saldo Inicial
1111	Efectivo	-1,747.12	22,168.72
1112	Bancos/Tesorería	37,670,259.43	22,666,506.22
1113	Bancos/Dependencias y Otros	0.00	0.00
1114	Inversiones Temporales (Hasta 3 meses)	56,216.77	2,391,984.62
1115	Fondos con Afectación Específica	10,963,756.49	57,530,234.89
1116	Depósitos de Fondos de Terceros en Garantía y/o Administración	1,480,029.80	545,515.46
1119	Otros Efectivos y Equivalentes	100,113.40	97,303.00
1110	Total	50,268,628.77	83,253,712.91

EFE-02 ADO. BIENES MUEBLES E INMUEBLES

Cuenta	Nombre de la Cuenta	Monto	Subsidio	Pagos
1230	Bienes Inmuebles, Infraestructura y Construcciones en Proceso	973,557,344.36		
1231	Terrenos	440,846,332.66		
1232	Viviendas	0.00		
1233	Edificios no Habitacionales	318,534,306.05		
1234	Infraestructura	62,199,582.86		
1235	Construcciones en Proceso en Bienes de Dominio Público	147,825,033.84		
1236	Construcciones en Proceso en Bienes Propios	4,152,088.95		
1239	Otros Bienes Inmuebles	0.00		
1240	Bienes Muebles	129,057,336.69		
1241	Mobiliario y Equipo de Administración	16,572,614.50		
1242	Mobiliario y Equipo Educativo y Recreativo	4,133,636.92		
1243	Equipo e Instrumental Médico y de Laboratorio	266,177.05		
1244	Vehículos y Equipo de Transporte	77,848,452.70		
1245	Equipo de Defensa y Seguridad	3,091,023.14		
1246	Maquinaria, Otros Equipos y Herramientas	19,662,472.77		
1247	Colecciones, Obras de Arte y Objetos Valiosos	7,482,959.61		
1248	Activos Biológicos	0.00		
1250	Activos Intangibles	3,028,309.17		
1251	Software	1,642,284.88		
1252	Patentes, Marcas y Derechos	20,845.20		
1253	Concesiones y Franquicias	720,000.00		
1254	Licencias	645,179.09		
1259	Otros Activos Intangibles	0.00		

EFE-03 CONCILIACION DEL FLUJO DE EFECTIVO

Cuenta	Nombre de la Cuenta	Saldo Final	Saldo Inicial
5500	OTROS GASTOS Y PERDIDAS EXTRAORDINARIAS	30,794,819.35	0.00
5510	Estimaciones, Depreciaciones, Deterioros, Obsolescencia y Amortizaciones	30,794,819.35	0.00
5511	Estimaciones por Pérdida o Deterioro de Activos Circulantes	0.00	0.00
5512	Estimaciones por Pérdida o Deterioro de Activo no Circulante	0.00	0.00
5513	Depreciación de Bienes Inmuebles	15,250,803.95	0.00
5514	Depreciación de Infraestructura	0.00	0.00
5515	Depreciación de Bienes Muebles	14,485,649.13	0.00
5516	Deterioro de los Activos Biológicos	0.00	0.00
5517	Amortización de Activos Intangibles	232,819.50	0.00
5518	Disminución de Bienes por pérdida, obsolescencia y deterioro	825,546.77	0.00
5520	Provisiones	0.00	0.00
5521	Provisiones de Pasivos a Corto Plazo	0.00	0.00
5522	Provisiones de Pasivos a Largo Plazo	0.00	0.00
5530	Disminución de Inventarios	0.00	0.00
5531	Disminución de Inventarios de Mercancías para Venta	0.00	0.00
5532	Disminución de Inventarios de Mercancías Terminadas	0.00	0.00
5533	Disminución de Inventarios de Mercancías en Proceso de Elaboración	0.00	0.00
5534	Disminución de Inventarios de Materias Primas, Materiales y Suministros para Producción	0.00	0.00
5535	Disminución de Almacén de Materiales y Suministros de Consumo	0.00	0.00
5540	Aumento por Insuficiencia de Estimaciones por Pérdida o Deterioro u Obsolescencia	0.00	0.00
5541	Aumento por Insuficiencia de Estimaciones por Pérdida o Deterioro u Obsolescencia	0.00	0.00
5550	Aumento por Insuficiencia de Provisiones	0.00	0.00
5551	Aumento por Insuficiencia de Provisiones	0.00	0.00
5590	Otros Gastos	0.00	0.00
5591	Gastos de Ejercicios Anteriores	0.00	0.00
5592	Pérdidas por Responsabilidades	0.00	0.00
5593	Bonificaciones y Descuentos Otorgados	0.00	0.00
5594	Diferencias por Tipo de Cambio Negativas en Efectivo y Equivalentes	0.00	0.00
5595	Diferencias de Cotizaciones Negativas en Valores Negociables	0.00	0.00
5596	Resultado por Posición Monetaria	0.00	0.00
5597	Pérdidas por Participación Patrimonial	0.00	0.00
5599	Otros Gastos Varios	0.00	0.00
5600	INVERSIÓN PÚBLICA	42,699,996.25	0.00
5610	Inversión Pública no Capitalizable	42,699,996.25	0.00
5611	Construcción en Bienes no Capitalizable	42,699,996.25	0.00



C.P. CARLOS SIERRA LOPEZ  
 RESPONSABLE DEL AREA ADMINISTRATIVA



C.P. JAVIER CASILLAS SALDAÑA  
 TITULAR DE LA ENTIDAD

Nota

Instructivo

EFE-01

**CUENTA:** Corresponde al número de la cuenta de acuerdo al Plan de Cuentas emitido por el CONAC.

**NOMBRE DE LA CUENTA:** Corresponde al nombre o descripción de la cuenta de acuerdo al Plan de Cuentas emitido por el CONAC.

**SALDO FINAL:** Importe final del período que corresponde a la información financiera presentada (trimestral: 1er, 2do, 3ro, o 4to.).

**SALDO INICIAL:** Saldo al 31 de diciembre del año anterior.

**FLUJO:** Diferencia entre el saldo final y el inicial presentados.

EFE-02

**FLUJO:** Importe (saldo final) de las adquisiciones de bienes muebles e inmuebles efectuadas en el período al que corresponde a la información financiera presentada.

**% SUB:** Detallar el porcentaje de estas adquisiciones que fueron realizadas mediante subsidios de capital del sector central (subsidiados por la federación, estado o municipio).

**PAGOS:** Importe que durante el período se hicieron por la compra de los elementos citados.

EFE-03

**SALDO FINAL:** Importe final del período que corresponde a la información financiera presentada (trimestral: 1er, 2do, 3ro, o 4to.).

**SALDO INICIAL:** Saldo al 31 de diciembre del año anterior.



C.P. CARLOS SIERRA LOPEZ

RESPONSABLE DEL AREA ADMINISTRATIVA



C.P. JAVIER CASILLAS SALDAÑA

TITULAR DE LA ENTIDAD

**MUNICIPIO SAN FRANCISCO DEL RINCON**  
**Conciliación entre los Ingresos Presupuestarios y Contables**  
**Correspondiente del 1 de Enero al AL 31 DE DICIEMBRE DEL 2019**  
**(Cifras en pesos)**

<b>1. Total de Ingresos Presupuestarios</b>	<b>547,423,258.48</b>
<b>2. Más Ingresos Contables No Presupuestarios</b>	<b>0.00</b>
2.1 Ingresos Financieros	0.00
2.2 Incremento por Variación de inventarios	0.00
2.3 Disminución del Exceso de Estimaciones por Pérdida o Deterioro u Obsolescencia	0.00
2.4 Disminución del Exceso de Provisiones	0.00
2.5 Otros Ingresos y Beneficios Varios	0.00
2.6 Otros Ingresos Contables No Presupuestarios	0.00
<b>3. Menos ingresos presupuestarios no contables</b>	<b>0.00</b>
3 Aprovechamientos Patrimoniales	0.00
3 Ingresos Derivados de Financiamientos	0.00
3 Otros Ingresos Presupuestarios No Contables	0.00
<b>4. Ingresos Contables (4 = 1 + 2 - 3)</b>	<b>547,423,258.48</b>



C.P. CARLOS SIERRA LOPEZ  
RESPONSABLE DEL AREA ADMINISTRATIVA



C.P. JAVIER CASILLAS SALDAÑA  
TITULAR DE LA ENTIDAD

**MUNICIPIO SAN FRANCISCO DEL RINCON**  
**Conciliación entre los Egresos Presupuestarios y los Gastos Contables**  
**Correspondiente del 1 de Enero al AL 31 DE DICIEMBRE DEL 2019**  
**(Cifras en pesos)**

<b>1. Total de Egresos Presupuestarios</b>	<b>513,503,317.53</b>
<b>2. Menos Egresos Presupuestarios No Contables</b>	<b>177,879,049.93</b>
2.1 Materias Primas y Materiales de Producción y Comercialización	0.00
2.2 Materiales y Suministros	0.00
2.3 Mobiliario y Equipo de Administración	3,059,282.56
2.4 Mobiliario y Equipo Educativo y Recreativo	796,859.98
2.5 Equipo e Instrumental Médico y de Laboratorio	0.00
2.6 Vehículos y Equipo de Transporte	8,926,542.05
2.7 Equipo de Defensa y Seguridad	0.00
2.8 Maquinaria, Otros Equipos y Herramientas	2,500,353.83
2.9 Activos Biológicos	0.00
2.10 Bienes Inmuebles	145,756,972.81
2.11 Activos Intangibles	261,731.58
2.12 Obra Pública en Bienes de Dominio Público	13,395,039.12
2.13 Obra Pública en Bienes Propios	0.00
2.14 Acciones y Participaciones de Capital	0.00
2.15 Compra de Títulos y Valores	0.00
2.16 Concesión de Préstamos	0.00
2.17 Inversiones en Fideicomisos, Mandatos y Otros Análogos	3,182,268.00
2.18 Provisiones para Contingencias y Otras Erogaciones Especiales	0.00
2.19 Amortización de la Deuda Pública	0.00
2.20 Adeudos de Ejercicios Fiscales Anteriores (ADEFAS)	0.00
2.21 Otros Egresos Presupuestarios No Contables	0.00
<b>3. Más Gastos Contables No Presupuestarios</b>	<b>30,794,819.35</b>
3.1 Estimaciones, Depreciaciones, Deterioros, Obsolescencia y Amortizaciones	30,794,819.35
3.2 Provisiones	0.00
3.3 Disminución de Inventarios	0.00
3.4 Aumento por insuficiencia de Estimaciones por Pérdida o Deterioro u Obsolescencia	0.00
3.5 Aumento por insuficiencia de Provisiones	0.00
3.6 Otros Gastos	0.00
3.7 Otros Gastos Contables No Presupuestarios	0.00
<b>4. Total de Gasto Contable (4 = 1 - 2 + 3)</b>	<b>366,419,086.95</b>



C.P. CARLOS SIERRA LOPEZ  
RESPONSABLE DEL AREA ADMINISTRATIVA



C.P. JAVIER CASILLAS SALDAÑA  
TITULAR DE LA ENTIDAD

Notas

Cuenta	Concepto	Saldo Inicial	Cargos del Periodo	Abonos del Periodo	Saldo Final	Valores en Cuentas	Tasa	Vencimiento	Tipo de Contrato
<b>7000</b>	<b>CUENTAS DE ORDEN CONTABLES</b>								
7110	Valores en Cuentas	0.00	0.00	0.00	0.00	0.00			
7120	Cuentas de Valores	0.00	0.00	0.00	0.00	0.00			
7140	Instrumentos de Crédito Prestados e Formaciones de Mercado	0.00	0.00	0.00	0.00	0.00			
7150	Instrumentos de Crédito Recibidos en Garantía de los Formadores de Mercado	0.00	0.00	0.00	0.00	0.00			
7160	Garantías de Crédito Recibidos de los Formadores de Mercado	0.00	0.00	0.00	0.00	0.00			
7210	Autorización para la Emisión de Bonos, Títulos y Valores de la Deuda Pública Interna	0.00	0.00	0.00	0.00	0.00			
7220	Autorización para la Emisión de Bonos, Títulos y Valores de la Deuda Pública Externa	0.00	0.00	0.00	0.00	0.00			
7230	Emisiones Autorizadas de la Deuda Pública Interna y Externa	0.00	0.00	0.00	0.00	0.00			
7240	Suscripción de Contratos de Préstamos y Otras Obligaciones de la Deuda Pública Interna	0.00	0.00	0.00	0.00	0.00			
7250	Suscripción de Contratos de Préstamos y Otras Obligaciones de la Deuda Pública Externa	0.00	0.00	0.00	0.00	0.00			
7310	Avales Acreditados	0.00	0.00	0.00	0.00	0.00			
7320	Avales Firmados	0.00	0.00	0.00	0.00	0.00			
7330	Francias y Garantías Recibidas por Deudas a Cobrar	0.00	0.00	0.00	0.00	0.00			
7340	Francias y Garantías Recibidas	0.00	0.00	0.00	0.00	0.00			
7350	Francias Otorgadas para Respaldo Obligaciones no Fiscales del Gobierno	0.00	0.00	0.00	0.00	0.00			
7360	Francias Otorgadas del Gobierno para Respaldo Obligaciones no Fiscales	0.00	0.00	0.00	0.00	0.00			
7410	Demandas Judiciales en Proceso de Resolución	0.00	0.00	0.00	0.00	0.00			
7420	Resolución de Demandas en Proceso Judicial	0.00	0.00	0.00	0.00	0.00			
7520	Contratos para Inversión Inmobiliaria Propietaria para Prestación de Servicios (PPS) y Similares	0.00	0.00	0.00	0.00	0.00			
7610	Bienes Bajo Contrato en Concepción	0.00	0.00	0.00	0.00	0.00			
7620	Contrato de Concepción por Bienes	0.00	0.00	0.00	0.00	0.00			
7830	Bienes Bajo Contrato en Comodato	0.00	0.00	0.00	0.00	0.00			
7840	Contrato de Comodato por Bienes	0.00	0.00	0.00	0.00	0.00			
<b>8000</b>	<b>CUENTAS DE ORDEN PRESUPUESTARIAS</b>								
8110	Ley de Ingresos Estimada	0.00	0.00	0.00	0.00	0.00			
8120	Ley de Ingresos por Ejecutar	0.00	0.00	0.00	0.00	0.00			
8130	Modificaciones a la Ley de Ingresos Estimada	0.00	0.00	0.00	0.00	0.00			
8140	Ley de Ingresos Devengada	0.00	0.00	0.00	0.00	0.00			
8150	Ley de Ingresos Ejercidos	0.00	0.00	0.00	0.00	0.00			
8210	Presupuesto de Egresos Aprobado	0.00	0.00	0.00	0.00	0.00			
8220	Presupuesto de Egresos por Ejecutar	0.00	0.00	0.00	0.00	0.00			
8230	Modificaciones al Presupuesto de Egresos Aprobado	0.00	0.00	0.00	0.00	0.00			
8240	Presupuesto de Egresos Comprometido	0.00	0.00	0.00	0.00	0.00			
8250	Presupuesto de Egresos Devengado	0.00	0.00	0.00	0.00	0.00			
8260	Presupuesto de Egresos Ejercido	0.00	0.00	0.00	0.00	0.00			
8270	Presupuesto de Egresos Pagado	0.00	0.00	0.00	0.00	0.00			



C.P. CARLOS SIERRA LOPEZ  
 RESPONSABLE DEL AREA ADMINISTRATIVA



C.P. JAVIER CASILLAS SALDAÑA  
 TITULAR DE LA ENTIDAD

**II. DE MEMORIA (DE ORDEN):**

**DE MEMORIA**

Las cuentas de orden se utilizan para registrar movimientos de valores que no afectan o modifican el balance del ente contable, sin embargo, su incorporación en libros es necesaria con fines de recordatorio contable, de control y en general sobre los aspectos administrativos, o bien para consignar sus derechos o responsabilidades contingentes que puedan o no presentarse en el futuro.

Las cuentas que se manejan para efectos de este documento son las siguientes:

**A) Contables:**

- Valores
- Los valores en custodia de instrumentos prestados a formadores de mercado e instrumentos de crédito recibidos en garantía de los formadores de mercado u otros.
- Por tipo de emisión de instrumento: monto, tasa y vencimiento.
- Emisión de obligaciones
- Avales y garantías
- No obstante, las cuentas de Avales y Garantías y la de Juicios que se encuentran clasificadas como cuentas de orden se pueden reconocer como pasivos contingentes dada la naturaleza de las operaciones que realizan los entes públicos.
- Juicios
- Como ejemplos de juicios se tienen de forma enunciativa y no limitativa: civiles, penales, fiscales, agrarios, administrativos, ambientales, laborales, mercantiles y procedimientos arbitrales.

Los contratos firmados de construcciones por tipo de contrato.

- Contratos para Inversión Mediante Proyecto para Prestación de Servicios (PPS) y similares
- Bienes concesionados o en comodato

**B) Presupuestarias:**

- Cuentas de ingresos
- Cuentas de egresos

Se informará, de manera agrupada, en las notas a los Estados Financieros las cuentas de orden contables y cuentas de orden presupuestario, considerando al menos lo siguiente:

1. Los valores en custodia de instrumentos prestados a formadores de mercado e instrumentos de crédito recibidos en garantía de los formadores de mercado u otros.
2. Por tipo de emisión de instrumento: monto, tasa y vencimiento.
3. Los contratos firmados de construcciones por tipo de contrato.
4. El avance que se registra en las cuentas de orden presupuestarias, previo al cierre presupuestario de cada periodo que se reporte.

**Nota:** Las cuentas de orden contables señaladas, son las mínimas necesarias, se podrán aperturar otras, de acuerdo con las necesidades de los entes públicos.

**B) Presupuestales:**

Cuenta	Nombre de la Cuenta	Saldo Inicial	Saldo Final	Valores en Custodia	Tasa
8110-00-0000-00-0000-0000	LEY DE INGRESOS ESTIMADA				
8120-00-0000-00-0000-0000	LEY DE INGRESOS POR EJECUTAR				
8130-00-0000-00-0000-0000	LEY DE INGRESOS MODIFICADA				
8140-00-0000-00-0000-0000	LEY DE INGRESOS DEVENGADA				
8150-00-0000-00-0000-0000	LEY DE INGRESOS RECALUDADA				
8170-00-0000-00-0000-0000	PRESUPUESTO DE EGRESOS APROBADO				
8200-00-0000-00-0000-0000	PRESUPUESTO DE EGRESOS POR EJERCER				
8230-00-0000-00-0000-0000	PRESUPUESTO DE EGRESOS MODIFICADO				
8240-00-0000-00-0000-0000	PRESUPUESTO COMPROMETIDO				
8250-00-0000-00-0000-0000	PRESUPUESTO DEVENGADO				
8260-00-0000-00-0000-0000	PRESUPUESTO DE EGRESOS EJERCIDO				
8270-00-0000-00-0000-0000	PRESUPUESTO DE EGRESOS PAGADO				
...	...				
	<b>TOTAL</b>				

**Nota:** Las cuentas de orden contables señaladas, son las mínimas necesarias, se podrán aperturar otras, de acuerdo con las necesidades de los entes públicos.



C.P. CARLOS SIERRA LOPEZ  
RESPONSABLE DEL AREA ADMINISTRATIVA



C.P. JAVIER CASILLAS SALDAÑA  
TITULAR DE LA ENTIDAD



**MUNICIPIO SAN FRANCISCO DEL RINCÓN**  
**ESTADO ANALÍTICO DE INGRESOS**  
**DEL 1 DE ENERO AL 31 DE DICIEMBRE DEL 2019**

Rubro de Ingresos	Ingresos					Diferencia (6 = 5 - 1)
	Estimado (1)	Ampliaciones y Reducciones (2)	Modificado (3 = 1 + 2)	Devengado (4)	Recaudado (5)	
Impuestos	58,857,866.30	9,678,897.03	68,536,763.33	53,804,222.72	53,804,222.72	-5,053,643.58
Cuotas y Aportaciones de Seguridad Social	0.00	0.00	0.00	0.00	0.00	0.00
Contribuciones de Mejoras	296,766.00	0.00	296,766.00	296,466.78	296,466.78	1,700.78
Derechos	42,659,375.59	9,413,634.63	52,073,010.22	48,161,893.12	48,161,893.12	5,502,517.53
Productos	3,722,972.57	3,756,632.11	7,479,604.68	7,118,400.35	7,118,400.35	3,395,427.78
Aprovechamientos	3,681,144.76	1,018,806.36	4,699,951.12	7,457,229.88	7,457,229.88	3,776,085.12
Ingresos por Venta de Bienes, Prestación de Servicios y Otros Ingresos	0.00	0.00	0.00	0.00	0.00	0.00
Participaciones, Aportaciones, Convenios, Incentivos de Derivados de la Colaboración Fiscal y Fondos Distintos de Aportaciones	280,220,420.90	61,189,744.68	341,410,165.58	340,111,846.50	340,111,846.50	59,891,425.60
Transferencias, Asignaciones, Subsidios y Subvenciones, y Pensiones y Jubilaciones	0.00	0.00	0.00	0.00	0.00	0.00
Ingresos Derivados de Financiamientos	74,753.57	145,216,480.45	145,291,234.02	90,471,199.13	90,471,199.13	90,396,445.56
<b>Total</b>	<b>389,513,299.69</b>	<b>230,274,195.26</b>	<b>619,787,494.95</b>	<b>547,423,258.48</b>	<b>547,423,258.48</b>	<b>157,909,958.79</b>
			<b>Ingresos Excedentes</b>			
Estado Analítico de Ingresos Por Fuente de Financiamiento	Ingresos					Diferencia (6 = 5 - 1)
	Estimado (1)	Ampliaciones y Reducciones (2)	Modificado (3 = 1 + 2)	Devengado (4)	Recaudado (5)	
<b>Ingresos del Poder Ejecutivo Federal o Estatal y de los Municipios</b>	<b>389,438,546.12</b>	<b>85,057,714.81</b>	<b>474,496,260.93</b>	<b>456,952,059.35</b>	<b>456,952,059.35</b>	<b>67,513,513.23</b>
Impuestos	58,857,866.30	9,678,897.03	68,536,763.33	53,804,222.72	53,804,222.72	-5,053,643.58
Cuotas y Aportaciones de Seguridad Social	0.00	0.00	0.00	0.00	0.00	0.00
Contribuciones de Mejoras	296,766.00	0.00	296,766.00	296,466.78	296,466.78	1,700.78
Derechos	42,659,375.59	9,413,634.63	52,073,010.22	48,161,893.12	48,161,893.12	5,502,517.53
Productos <sup>1</sup>	3,722,972.57	3,756,632.11	7,479,604.68	7,118,400.35	7,118,400.35	3,395,427.78
Aprovechamientos <sup>2</sup>	3,681,144.76	1,018,806.36	4,699,951.12	7,457,229.88	7,457,229.88	3,776,085.12
Participaciones, Aportaciones, Convenios, Incentivos Derivados de la Colaboración Fiscal y Fondos Distintos de Aportaciones	280,220,420.90	61,189,744.68	341,410,165.58	340,111,846.50	340,111,846.50	59,891,425.60
Transferencias, Asignaciones, Subsidios y Subvenciones, y Pensiones y Jubilaciones	0.00	0.00	0.00	0.00	0.00	0.00
<b>Ingresos de los Entes Públicos de los Poderes Legislativo y Judicial, de los Órganos Autónomos y del Sector Paraestatal o Paramunicipal, así como de las Empresas Productivas del Estado</b>	<b>0.00</b>	<b>0.00</b>	<b>0.00</b>	<b>0.00</b>	<b>0.00</b>	<b>0.00</b>
Cuotas y Aportaciones de Seguridad Social	0.00	0.00	0.00	0.00	0.00	0.00
Productos <sup>3</sup>	0.00	0.00	0.00	0.00	0.00	0.00
Ingresos por Venta de Bienes, Prestación de Servicios y Otros Ingresos <sup>3</sup>	0.00	0.00	0.00	0.00	0.00	0.00
Transferencias, Asignaciones, Subsidios y Subvenciones, y Pensiones y Jubilaciones	0.00	0.00	0.00	0.00	0.00	0.00
<b>Ingresos Derivados de Financiamiento</b>	<b>74,753.57</b>	<b>145,216,480.45</b>	<b>145,291,234.02</b>	<b>90,471,199.13</b>	<b>90,471,199.13</b>	<b>90,396,445.56</b>
Ingresos Derivados de Financiamientos	74,753.57	145,216,480.45	145,291,234.02	90,471,199.13	90,471,199.13	90,396,445.56
<b>Total</b>	<b>389,513,299.69</b>	<b>230,274,195.26</b>	<b>619,787,494.95</b>	<b>547,423,258.48</b>	<b>547,423,258.48</b>	<b>157,909,958.79</b>
			<b>Ingresos Excedentes</b>			

<sup>1</sup> Incluye intereses que generan las cuentas bancarias de los entes públicos en productos.  
<sup>2</sup> Incluye donativos en efectivo del Poder Ejecutivo, entre otros aprovechamientos.  
<sup>3</sup> Se refiere a los ingresos propios obtenidos por los Poderes Legislativo y Judicial, los Órganos Autónomos y las entidades de la administración pública paraestatal y paramunicipal, por sus actividades diversas no inherentes a su operación que generan recursos y que no sean ingresos por venta de bienes o prestación de servicios, tales como donativos en efectivo, entre otros.

*C. P. Carlos Sierra Lopez*

C. P. CARLOS SIERRA LOPEZ  
RESPONSABLE DEL AREA ADMINISTRATIVA

*C. P. Javier Casillas Saldana*

C. P. JAVIER CASILLAS SALDANA  
TITULAR DE LA ENTIDAD